

***NAJLICZNIEJSZE ZAWODY WŚRÓD BEZROBOTNYCH  
ORAZ WOLNYCH MIEJSC PRACY I MIEJSC AKTYWNOŚCI ZAWODOWEJ  
W WOJEWÓDZTWIE KUJAWSKO-POMORSKIM  
W 2021 ROKU W ODNIESIENIU DO LAT POPRZEDNICH***



Województwo  
Kujawsko-Pomorskie



**Przedstawiamy zestawienia najliczniejszych zawodów wśród bezrobotnych ogółem oraz w różnych kategoriach bezrobotnych i wśród wolnych miejsc pracy i miejsc aktywności zawodowej, w tym subsydiowanych.**

Dane pochodzą z załącznika do sprawozdania o rynku pracy – Bezrobotni oraz wolne miejsca pracy i miejsca aktywizacji zawodowej według zawodów i specjalności.

**W 2021 roku, w większości prezentowanych grup bezrobotnych, najliczniejszą grupę stanowią osoby bez zawodu** (od 6,6% wśród osób powyżej 50 roku życia do 41,9% wśród osób rejestrujących się w okresie do 12 miesięcy od dnia ukończenia nauki), **a na drugim miejscu plasują się osoby z zawodem sprzedawcy** (od 4,2% wśród osób rejestrujących się w okresie do 12 miesięcy od dnia ukończenia nauki do 14,1% wśród osób do 30 roku życia). W grupie bezrobotnych pozostających w rejestrach pup w końcu 2021 roku bez pracy powyżej 12 miesięcy najliczniej występują osoby z zawodem sprzedawcy (15,5%), natomiast bezrobotni bez zawodu (8,0%) plasują się na drugim miejscu. Natomiast wśród bezrobotnych powyżej 50 roku życia drugą najliczniejszą grupą są osoby z zawodem robotnik gospodarczy (5,8%). Na kolejnych miejscach w przedstawianych kategoriach bezrobotnych plasują się takie zawody jak: kucharz, fryzjer, technik ekonomista, robotnik gospodarczy oraz ślusarz.

**W 2021 roku do PUP najczęściej zgłaszano wolne miejsca pracy i miejsca aktywności zawodowej dla pracowników wykonujących prace proste** (5 najliczniejszych zawodów - łącznie 20,9%). **Subsydiowane miejsca pracy i miejsca aktywizacji zawodowej najczęściej oferowano dla robotników gospodarczych** (17,9%) **i sprzedawców** (6,1%) oraz osób wykonujących prace biurowe (łącznie 12,7%).

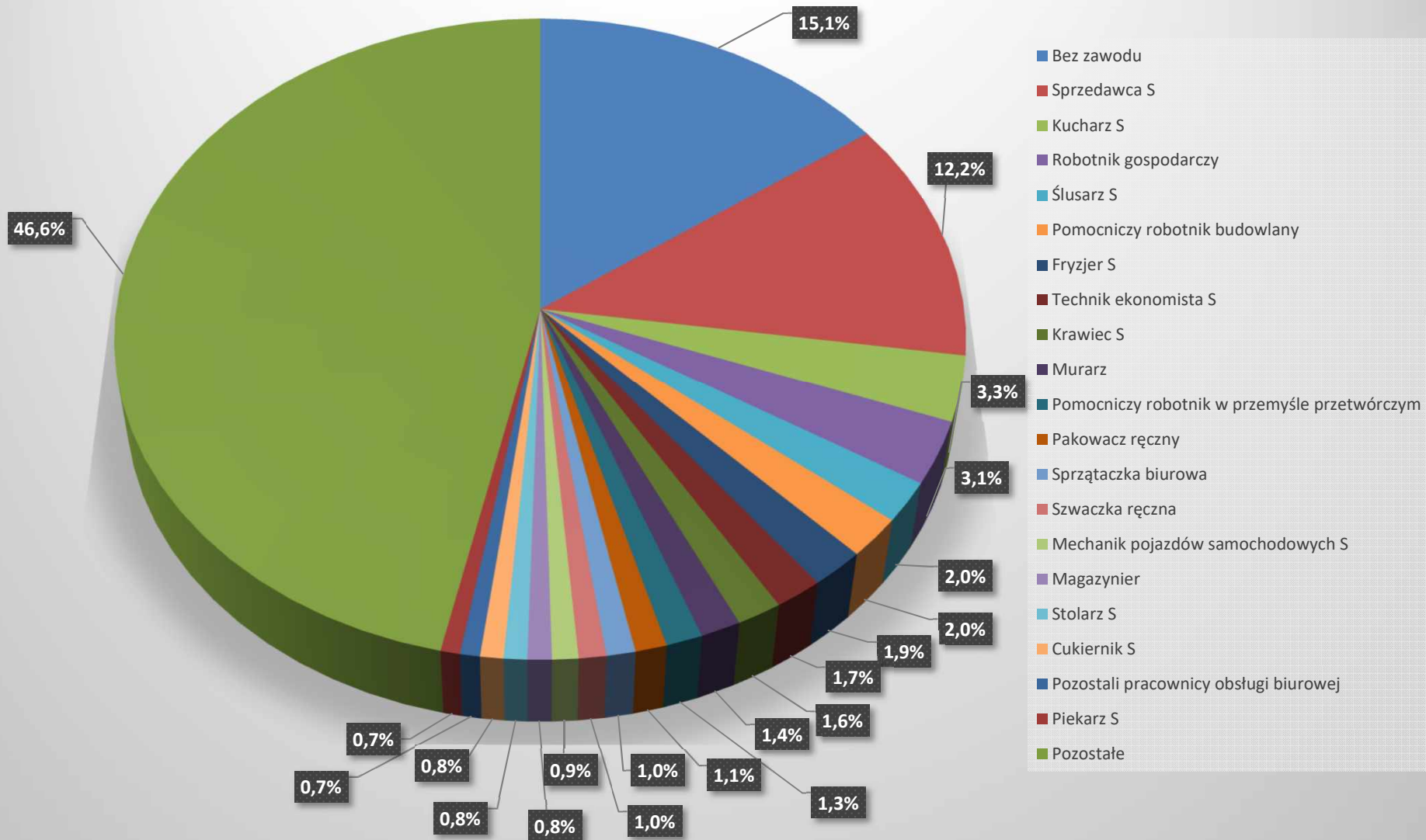
**Najliczniejsze zawody wśród bezrobotnych województwa kujawsko-pomorskiego  
w latach 2015-2021**

Kod zawodu	Nazwa zawodu	Bezrobotni - stan w końcu roku						
		2015	2016	2017	2018	2019	2020	2021
000000	Bez zawodu	15 893	14 651	12 031	10 819	9 487	11 051	9 350
522301	Sprzedawca S	11 625	10 942	9 719	8 906	7 748	8 714	7 544
512001	Kucharz S	3 191	3 016	2 565	2 293	1 999	2 438	2 037
515303	Robotnik gospodarczy	3 439	3 156	2 563	2 233	1 985	2 198	1 947
722204	Ślusarz S	2 596	2 242	1 682	1 497	1 275	1 504	1 249
931301	Pomocniczy robotnik budowlany	2 217	1 977	1 540	1 315	1 185	1 425	1 243
514101	Fryzjer S	1 318	1 327	1 256	1 232	1 092	1 256	1 175
331403	Technik ekonomista S	2 230	2 052	1 616	1 426	1 156	1 298	1 047
753105	Krawiec S	1 803	1 638	1 417	1 245	1 090	1 121	979
711202	Murarz	1 959	1 664	1 272	1 070	896	1 055	873
932911	Pomocniczy robotnik w przemyśle przetwórczym	1 571	1 375	1 143	983	878	914	790
932101	Pakowacz ręczny	926	897	821	711	706	766	678
911207	Sprzątaczką biurową	1 469	1 233	980	854	709	765	622
753303	Szwaczka ręczna	1 335	1 144	904	784	695	686	590
723103	Mechanik pojazdów samochodowych S	1 038	907	663	587	589	717	561
432103	Magazynier	830	725	593	592	493	616	520
752205	Stolarz S	935	893	703	591	502	664	501
751201	Cukiernik S	881	754	671	600	516	589	498
411090	Pozostali pracownicy obsługi biurowej	571	582	499	488	441	495	428
751204	Piekarz S	857	779	574	501	425	504	416

S - oznacza, że zawód objęty jest kształceniem w systemie oświaty i występuje w klasyfikacji zawodów szkolnictwa branżowego

Źródło: Opracowanie własne na podstawie Załącznika Bezrobotni oraz wolne miejsca pracy i miejsca aktywizacji zawodowej według zawodów i specjalności do sprawozdania MRPiPS-01/MRPiT-01 o rynku pracy za lata 2015-2021

## Najliczniejsze zawody wśród bezrobotnych województwa kujawsko-pomorskiego pozostających w rejestrach PUP w końcu 2021 roku



S - oznacza, że zawód objęty jest kształceniem w systemie oświaty i występuje w klasyfikacji zawodów szkolnictwa branżowego

Źródło: Opracowanie WUP na podstawie Załącznika Bezrobotni oraz wolne miejsca pracy i miejsca aktywizacji zawodowej według zawodów i specjalności do sprawozdania MRPI-01 o rynku pracy za 2021 rok

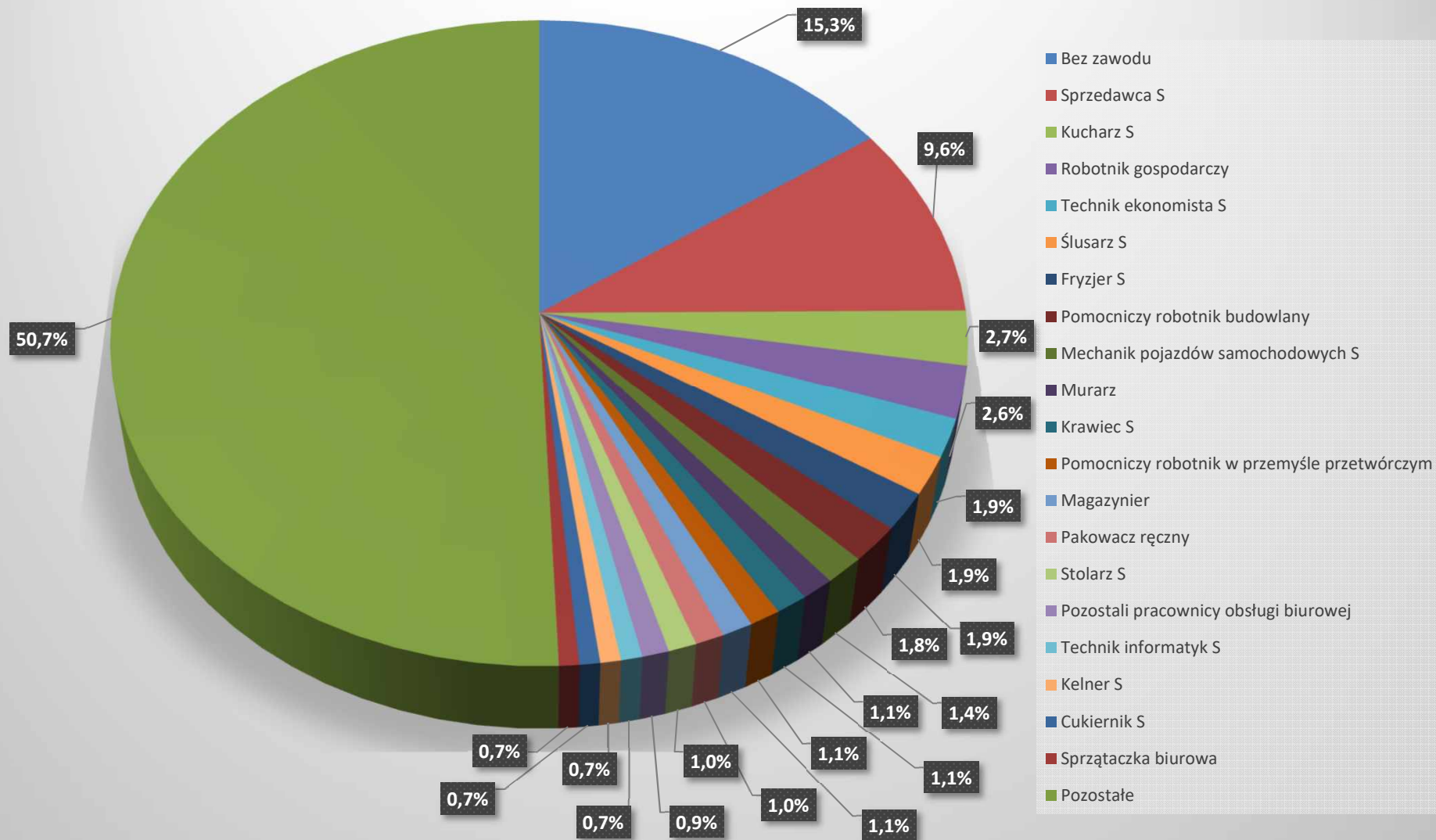
**Najliczniejsze zawody wśród bezrobotnych rejestrujących się w PUP województwa kujawsko-pomorskiego  
w latach 2015-2021**

Kod zawodu	Nazwa zawodu	Napływ bezrobotnych w roku						
		2015	2016	2017	2018	2019	2020	2021
000000	Bez zawodu	31 555	24 521	20 514	18 197	15 777	12 738	11 912
522301	Sprzedawca S	14 724	13 713	11 804	10 765	10 140	8 838	7 518
512001	Kucharz S	4 423	4 239	3 515	3 117	2 739	2 597	2 121
515303	Robotnik gospodarczy	4 367	4 141	3 808	3 474	2 941	2 374	2 052
331403	Technik ekonomista S	3 198	3 082	2 695	2 373	1 927	1 727	1 491
722204	Ślusarz S	3 736	3 290	2 792	2 547	2 224	1 856	1 485
514101	Fryzjer S	2 189	2 164	1 937	1 778	1 697	1 547	1 458
931301	Pomocniczy robotnik budowlany	3 197	3 158	2 590	2 311	2 005	1 655	1 440
723103	Mechanik pojazdów samochodowych S	2 359	2 205	1 927	1 686	1 500	1 332	1 095
711202	Murarz	2 632	2 362	1 863	1 579	1 376	1 089	891
753105	Krawiec S	1 747	1 602	1 416	1 265	1 195	1 022	879
932911	Pomocniczy robotnik w przemyśle przetwórczym	1 830	1 711	1 440	1 292	1 234	977	846
432103	Magazynier	1 545	1 362	1 162	1 168	1 078	1 017	838
932101	Pakowacz ręczny	1 442	1 337	1 210	1 076	1 119	893	788
752205	Stolarz S	1 765	1 736	1 467	1 270	1 119	949	764
411090	Pozostali pracownicy obsługi biurowej	1 182	1 196	1 040	923	900	780	726
351203	Technik informatyk S	915	921	845	801	618	602	578
513101	Kelner S	937	899	826	789	690	718	552
751201	Cukiernik S	1 217	1 141	987	896	781	667	552
911207	Sprzątaczką biurowa	1 530	1 294	1 101	994	806	685	543

S - oznacza, że zawód objęty jest kształceniem w systemie oświaty i występuje w klasyfikacji zawodów szkolnictwa branżowego

Źródło: Opracowanie własne na podstawie Załącznika Bezrobotni oraz wolne miejsca pracy i miejsca aktywizacji zawodowej według zawodów i specjalności do sprawozdania MRPIPS-01/MRPIT-01 o rynku pracy za lata 2015-2021

## Najliczniejsze zawody wśród bezrobotnych rejestrujących się w PUP województwa kujawsko-pomorskiego w 2021 roku



S - oznacza, że zawód objęty jest kształceniem w systemie oświaty i występuje w klasyfikacji zawodów szkolnictwa branżowego

Źródło: Opracowanie WUP na podstawie Załącznika Bezrobotni oraz wolne miejsca pracy i miejsca aktywizacji zawodowej według zawodów i specjalności do sprawozdania MRPI-01 o rynku pracy za 2021 rok

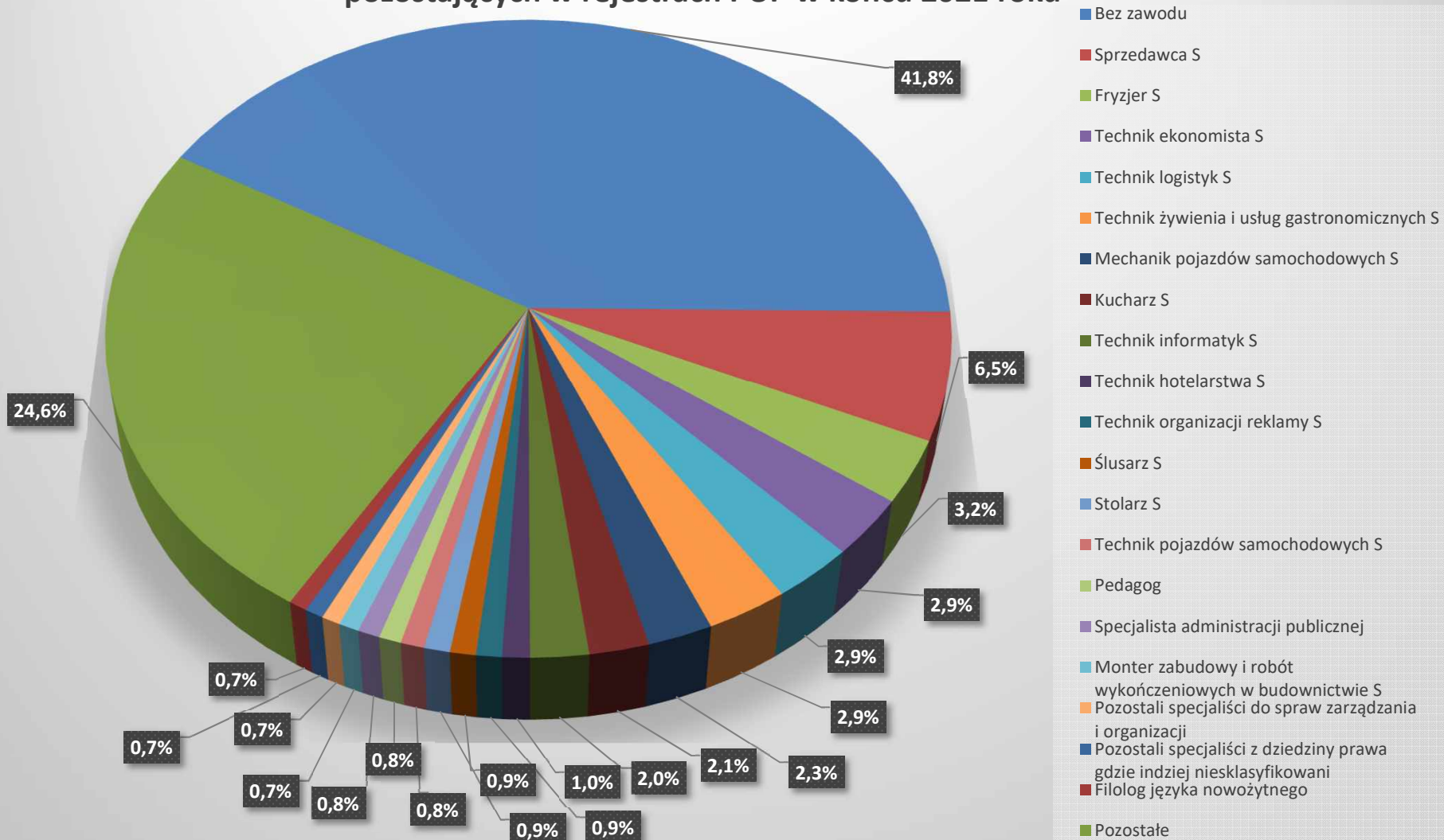
**Najlichniesze zawody wśród bezrobotnych w województwie kujawsko-pomorskim  
zarejestrowanych w PUP w okresie do 12 miesięcy od dnia ukończenia nauki w latach 2015-2021**

Kod zawodu	Nazwa zawodu	Bezrobotni w okresie do 12 miesięcy od dnia ukończenia nauki - stan w końcu roku						
		2015	2016	2017	2018	2019	2020	2021
000000	Bez zawodu	1 619	1 345	865	787	842	927	698
522301	Sprzedawca S	370	247	172	155	146	125	108
514101	Fryzjer S	150	117	90	92	88	78	53
331403	Technik ekonomista S	110	115	63	50	42	41	49
333107	Technik logistyki S	44	27	36	43	50	42	48
343404	Technik żywienia i usług gastronomicznych S	19	53	50	42	56	66	48
723103	Mechanik pojazdów samochodowych S	104	84	53	42	75	67	38
512001	Kucharz S	167	109	58	63	61	68	35
351203	Technik informatyki S	57	55	28	39	30	45	34
422402	Technik hotelarstwa S	42	39	27	31	27	35	16
333906	Technik organizacji reklamy S	0	15	9	11	10	23	15
722204	Ślusarz S	25	26	17	11	12	17	15
752205	Stolarz S	24	24	13	10	11	22	15
311513	Technik pojazdów samochodowych S	22	22	20	23	12	30	14
235921	Pedagog	41	44	14	16	23	19	13
242217	Specjalista administracji publicznej	55	45	22	27	15	17	13
712905	Monter zabudowy i robót wykończeniowych w budownictwie S	19	25	13	16	19	15	12
242190	Pozostali specjaliści do spraw zarządzania i organizacji	53	53	35	24	26	14	11
261990	Pozostali specjaliści z dziedziny prawa gdzie indziej niesklasyfikowani	26	24	28	16	19	13	11
264302	Filolog języka nowożytnego	14	10	10	10	7	4	11

S - oznacza, że zawód objęty jest kształceniem w systemie oświaty i występuje w klasyfikacji zawodów szkolnictwa branżowego

Źródło: Opracowanie własne na podstawie Załącznika Bezrobotni oraz wolne miejsca pracy i miejsca aktywizacji zawodowej według zawodów i specjalności do sprawozdania MRPiPS-01/MRPiP-01 o rynku pracy za lata 2015-2021

## Najlichniesz zawody wśród bezrobotnych zarejestrowanych w okresie do 12 miesięcy od dnia ukończenia nauki w województwie kujawsko-pomorskim pozostających w rejestrach PUP w końcu 2021 roku



S - oznacza, że zawód objęty jest kształceniem w systemie oświaty i występuje w klasyfikacji zawodów szkolnictwa branżowego

Źródło: Opracowanie WUP na podstawie Załącznika Bezrobotni oraz wolne miejsca pracy i miejsca aktywizacji zawodowej według zawodów i specjalności do sprawozdania MRPI-01 o rynku pracy za 2021 rok



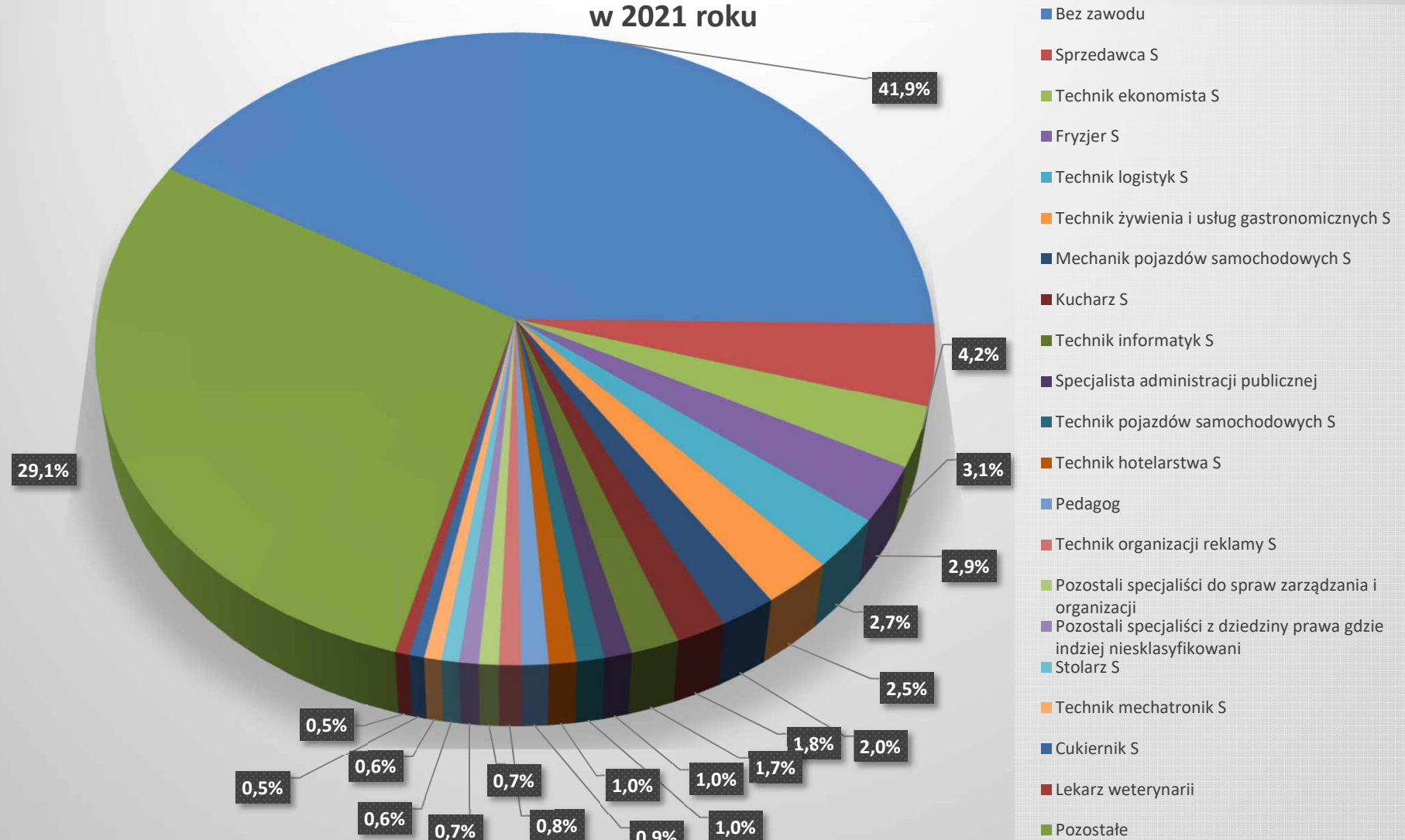
**Najliczniejsze zawody wśród bezrobotnych zarejestrowanych w PUP województwa kujawsko-pomorskiego  
w okresie do 12 miesięcy od dnia ukończenia nauki - napływ w latach 2015-2021**

Kod zawodu	Nazwa zawodu	Bezrobotni w okresie do 12 miesięcy od dnia ukończenia nauki - napływ w roku						
		2015	2016	2017	2018	2019	2020	2021
000000	Bez zawodu	7 333	5 961	4 992	4 272	3 720	3 250	3 155
522301	Sprzedawca S	844	855	700	591	520	385	313
331403	Technik ekonomista S	334	473	419	318	263	213	231
514101	Fryzjer S	430	413	415	317	321	287	217
333107	Technik logistyk S	113	167	197	179	212	197	200
343404	Technik żywienia i usług gastronomicznych S	53	156	267	203	181	201	186
723103	Mechanik pojazdów samochodowych S	386	363	300	253	220	186	149
512001	Kucharz S	390	410	319	254	231	181	133
351203	Technik informatyk S	168	226	191	158	109	153	128
242217	Specjalista administracji publicznej	255	226	175	164	97	82	73
311513	Technik pojazdów samochodowych S	72	106	108	108	97	101	73
422402	Technik hotelarstwa S	109	155	144	119	104	82	73
235921	Pedagog	291	253	137	123	104	78	71
333906	Technik organizacji reklamy S	16	42	52	59	40	63	59
242190	Pozostali specjaliści do spraw zarządzania i organizacji	231	220	215	162	110	70	52
261990	Pozostali specjaliści z dziedziny prawa gdzie indziej niesklasyfikowani	95	84	96	73	55	37	51
752205	Stolarz S	112	105	78	68	59	60	47
311410	Technik mechatronik S	3	19	42	31	21	29	45
751201	Cukiernik S	111	105	97	72	60	46	40
225101	Lekarz weterynarii	48	39	35	34	26	37	38

S - oznacza, że zawód objęty jest kształceniem w systemie oświaty i występuje w klasyfikacji zawodów szkolnictwa branżowego

Źródło: Opracowanie własne na podstawie Załącznika Bezrobotni oraz wolne miejsca pracy i miejsca aktywizacji zawodowej według zawodów i specjalności do sprawozdania MRPiPS-01/MRPiT-01 o rynku pracy za lata 2015-2021

## Najliczniejsze zawody wśród bezrobotnych rejestrujących się w okresie do 12 miesięcy od dnia ukończenia nauki w PUP województwa kujawsko-pomorskiego w 2021 roku



S - oznacza, że zawód objęty jest kształceniem w systemie oświaty i występuje w klasyfikacji zawodów szkolnictwa branżowego

Źródło: Opracowanie WUP na podstawie Załącznika Bezrobotni oraz wolne miejsca pracy i miejsca aktywizacji zawodowej według zawodów i specjalności do sprawozdania MRPIIT-01 o rynku pracy za 2021 rok

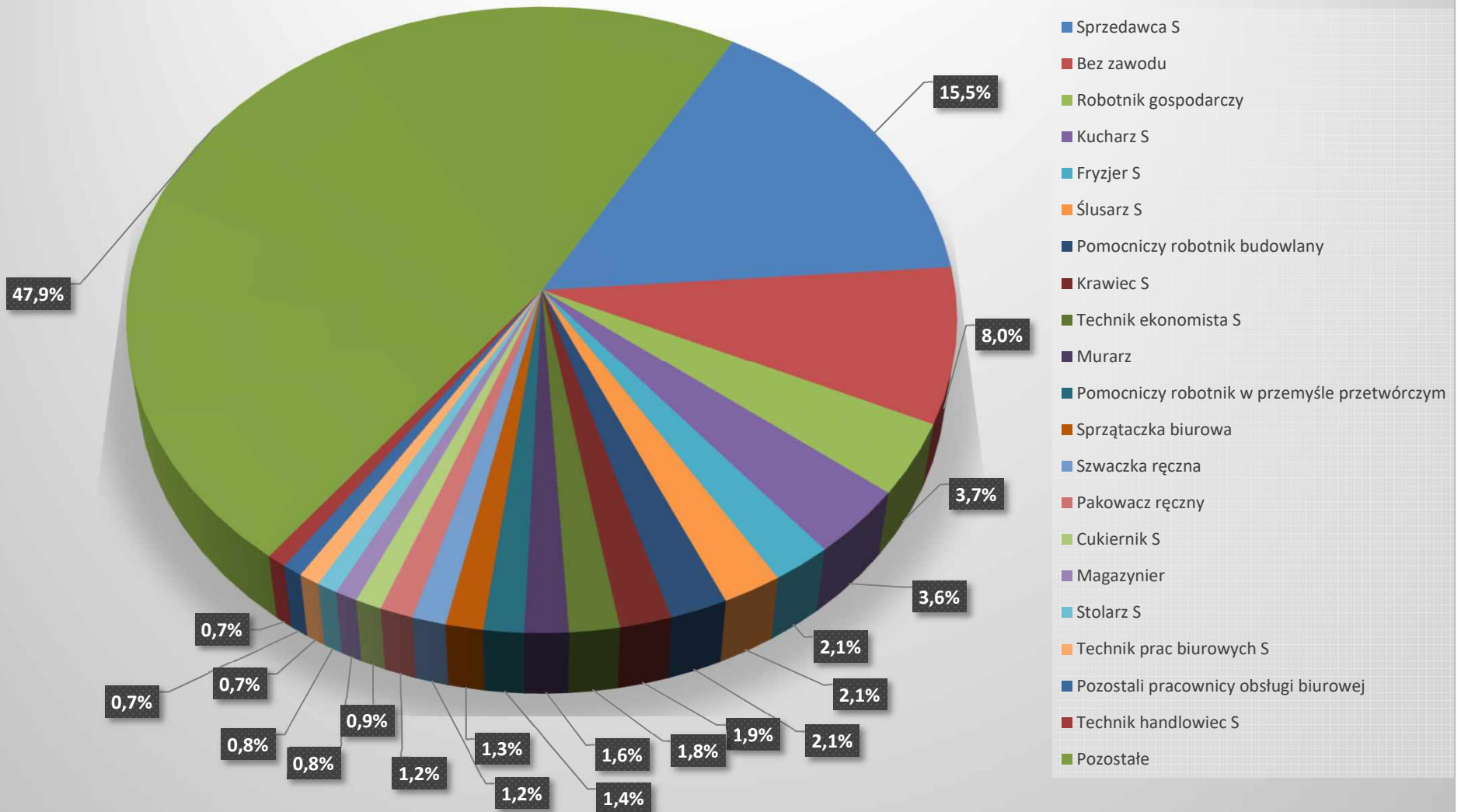
**Najlichniesze zawody wśród bezrobotnych poprzednio pracujących pozostających bez pracy powyżej 12 miesięcy  
w województwie kujawsko-pomorskim w latach 2015-2021**

Kod zawodu	Nazwa zawodu	Bezrobotni poprzednio pracujący pozostający bez pracy powyżej 12 miesięcy - stan w końcu roku						
		2015	2016	2017	2018	2019	2020	2021
522301	Sprzedawca S	5 053	5 161	4 967	4 491	3 680	4 371	4 269
000000	Bez zawodu	1 790	1 880	1 884	1 823	1 603	2 165	2 217
515303	Robotnik gospodarczy	1 353	1 306	1 142	919	791	1 000	1 023
512001	Kucharz S	1 086	1 109	1 075	904	779	958	980
514101	Fryzjer S	459	510	569	559	479	556	588
722204	Ślusarz S	945	853	669	533	423	559	587
931301	Pomocniczy robotnik budowlany	717	682	543	468	396	536	566
753105	Krawiec S	813	757	675	603	451	534	512
331403	Technik ekonomista S	886	798	681	574	470	520	494
711202	Murarz	683	657	553	450	334	437	430
932911	Pomocniczy robotnik w przemyśle przetwórczym	735	681	588	468	382	437	398
911207	Sprzątaczką biurową	717	633	507	427	342	379	367
753303	Szwaczka ręczna	673	589	500	430	314	350	331
932101	Pakowacz ręczny	345	370	360	332	261	348	328
751201	Cukiernik S	327	313	297	256	206	268	259
432103	Magazynier	267	250	209	193	172	194	220
752205	Stolarz S	275	258	216	163	136	218	207
411004	Technik prac biurowych S	397	362	316	248	202	232	206
411090	Pozostali pracownicy obsługi biurowej	138	167	158	164	153	189	197
522305	Technik handlowiec S	232	227	227	209	173	198	194

S - oznacza, że zawód objęty jest kształceniem w systemie oświaty i występuje w klasyfikacji zawodów szkolnictwa branżowego

Źródło: Opracowanie własne na podstawie Załącznika Bezrobotni oraz wolne miejsca pracy i miejsca aktywizacji zawodowej według zawodów i specjalności do sprawozdania MRPIPS-01/MRPIT-01 o rynku pracy za lata 2015-2021

## Najliczniejsze zawody wśród bezrobotnych poprzednio pracujących bez pracy powyżej 12 miesięcy pozostających w rejestrach PUP województwa kujawsko-pomorskiego w końcu 2021 roku



S - oznacza, że zawód objęty jest kształceniem w systemie oświaty i występuje w klasyfikacji zawodów szkolnictwa branżowego

Źródło: Opracowanie WUP na podstawie Załącznika Bezrobotni oraz wolne miejsca pracy i miejsca aktywizacji zawodowej według zawodów i specjalności do sprawozdania MRPI-01 o rynku pracy za 2021 rok

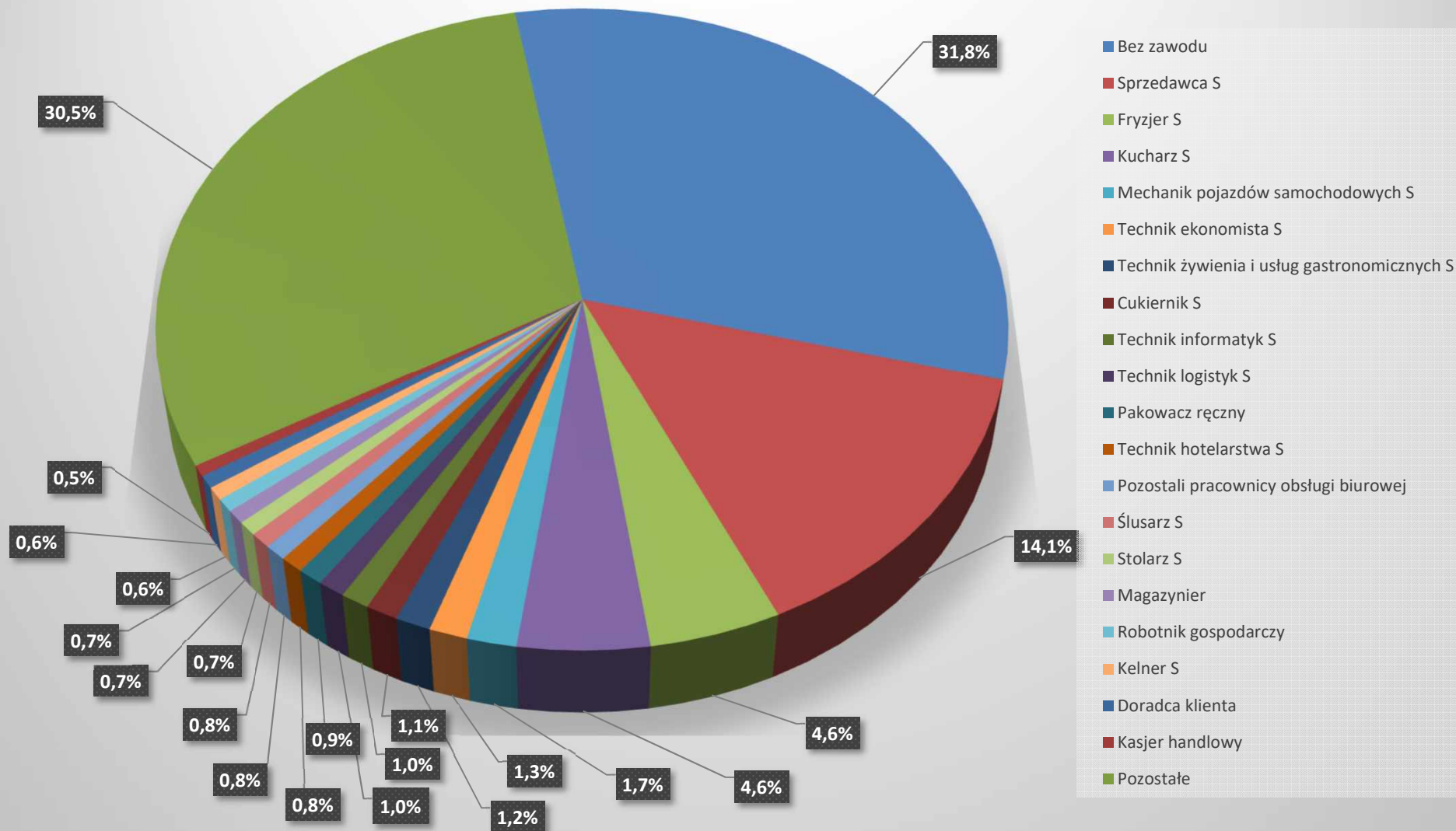
**Najliczniejsze zawody wśród bezrobotnych do 30 roku życia w województwie kujawsko-pomorskim  
w latach 2015-2021**

Kod zawodu	Nazwa zawodu	Bezrobotni do 30 roku życia - stan w końcu roku						
		2015	2016	2017	2018	2019	2020	2021
000000	Bez zawodu	10 152	8 834	6 707	5 967	5 059	5 933	4 689
522301	Sprzedawca S	4 066	3 592	2 922	2 752	2 404	2 597	2 078
514101	Fryzjer S	844	817	761	775	693	780	677
512001	Kucharz S	1 520	1 325	1 028	891	739	877	676
723103	Mechanik pojazdów samochodowych S	555	466	313	261	282	343	254
331403	Technik ekonomista S	540	461	317	285	216	266	197
343404	Technik żywienia i usług gastronomicznych S	79	114	114	144	168	215	182
751201	Cukiernik S	353	273	238	221	190	212	167
351203	Technik informatyk S	205	203	132	145	109	171	148
333107	Technik logistik S	93	83	87	113	115	140	141
932101	Pakowacz ręczny	235	206	214	177	167	165	130
422402	Technik hotelarstwa S	218	208	168	167	152	178	121
411090	Pozostali pracownicy obsługi biurowej	228	208	164	172	157	144	115
722204	Ślusarz S	264	226	129	127	126	159	111
752205	Stolarz S	254	214	147	114	95	153	102
432103	Magazynier	196	137	97	137	103	124	99
515303	Robotnik gospodarczy	367	317	213	174	134	150	96
513101	Kelner S	173	157	119	124	111	157	94
524902	Doradca klienta	65	84	83	78	79	136	93
523002	Kasjer handlowy	99	99	72	96	77	90	80

S - oznacza, że zawód objęty jest kształceniem w systemie oświaty i występuje w klasyfikacji zawodów szkolnictwa branżowego

Źródło: Opracowanie własne na podstawie Załącznika Bezrobotni oraz wolne miejsca pracy i miejsca aktywizacji zawodowej według zawodów i specjalności do sprawozdania MRPiPS-01/MRPiT-01 o rynku pracy za lata 2015-2021

## Najliczniejsze zawody wśród bezrobotnych do 30 roku życia w województwie kujawsko-pomorskim pozostających w rejestrach PUP w końcu 2021 roku



S - oznacza, że zawód objęty jest kształceniem w systemie oświaty i występuje w klasyfikacji zawodów szkolnictwa branżowego

Źródło: Opracowanie WUP na podstawie Załącznika Bezrobotni oraz wolne miejsca pracy i miejsca aktywizacji zawodowej według zawodów i specjalności do sprawozdania MRPI-01 o rynku pracy za 2021 rok

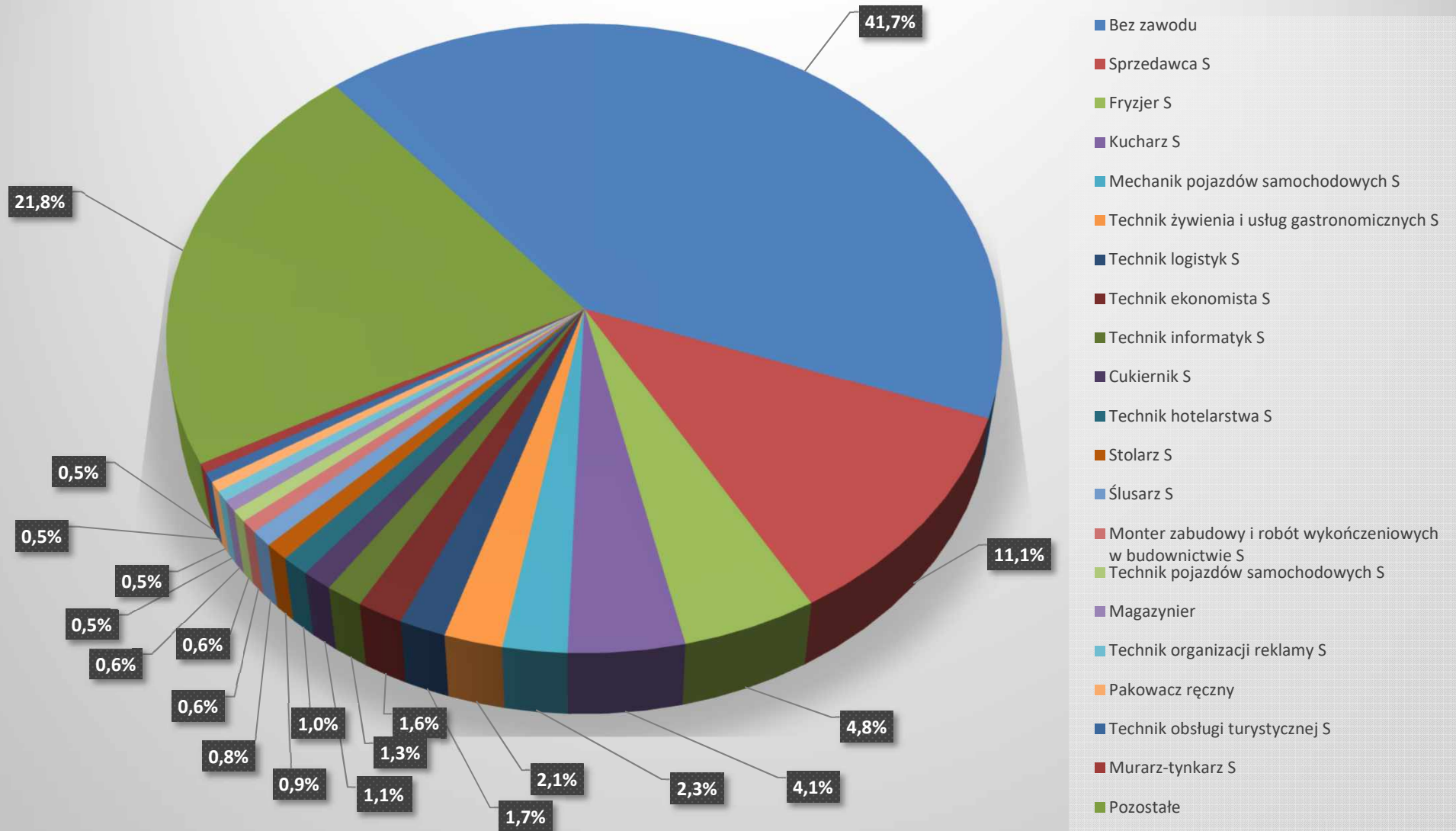
**Najlichniesze zawody wśród bezrobotnych do 25 roku życia w województwie kujawsko-pomorskim  
w latach 2015-2021**

Kod zawodu	Nazwa zawodu	Bezrobotni do 25 roku życia - stan w końcu roku						
		2015	2016	2017	2018	2019	2020	2021
000000	Bez zawodu	6 986	5 850	4 247	3 681	3 166	3 768	2 892
522301	Sprzedawca S	1 983	1 606	1 222	1 101	964	1 012	772
514101	Fryzjer S	597	568	484	473	390	442	333
512001	Kucharz S	835	681	485	397	322	384	286
723103	Mechanik pojazdów samochodowych S	395	346	207	178	204	215	158
343404	Technik żywienia i usług gastronomicznych S	56	86	96	121	148	190	144
333107	Technik logistyk S	84	73	76	96	100	116	115
331403	Technik ekonomista S	295	268	171	151	122	144	114
351203	Technik informatyk S	151	142	84	103	74	108	92
751201	Cukiernik S	200	147	130	120	111	102	75
422402	Technik hotelarstwa S	148	121	93	94	88	103	69
752205	Stolarz S	129	113	73	62	50	85	60
722204	Ślusarz S	141	127	72	56	65	85	56
712905	Monter zabudowy i robót wykończeniowych w budownictwie S	30	43	44	47	43	63	44
311513	Technik pojazdów samochodowych S	61	62	43	45	47	67	42
432103	Magazynier	81	56	38	53	33	47	39
333906	Technik organizacji reklamy S	6	22	19	33	25	49	36
932101	Pakowacz ręczny	106	78	70	43	50	40	36
422103	Technik obsługi turystycznej S	25	26	39	43	29	49	34
711204	Murarz-tylnkarz S	32	33	32	30	33	35	33

S - oznacza, że zawód objęty jest kształceniem w systemie oświaty i występuje w klasyfikacji zawodów szkolnictwa branżowego

Źródło: Opracowanie własne na podstawie Załącznika Bezrobotni oraz wolne miejsca pracy i miejsca aktywizacji zawodowej według zawodów i specjalności do sprawozdania MRPiPS-01/MRPiT-01 o rynku pracy za lata 2015-2021

## Najliczniejsze zawody wśród bezrobotnych do 25 roku życia w województwie kujawsko-pomorskim pozostających w rejestrach PUP w końcu 2021 roku



S - oznacza, że zawód objęty jest kształceniem w systemie oświaty i występuje w klasyfikacji zawodów szkolnictwa branżowego

Źródło: Opracowanie WUP na podstawie Załącznika Bezrobotni oraz wolne miejsca pracy i miejsca aktywizacji zawodowej według zawodów i specjalności do sprawozdania MRPI-01 o rynku pracy za 2021 rok



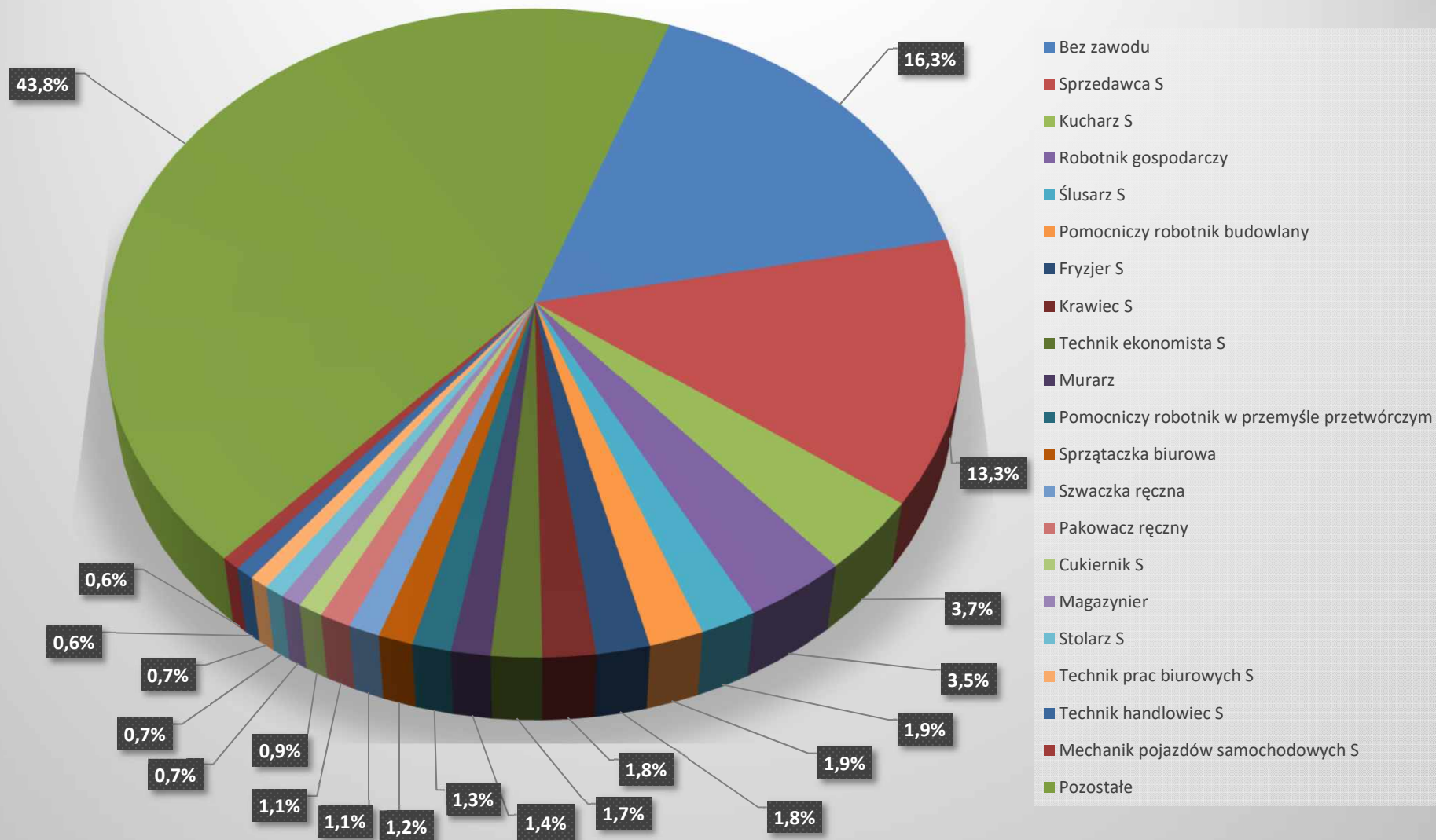
**Najliczniejsze zawody wśród długotrwale bezrobotnych w województwie kujawsko-pomorskim  
w latach 2015-2021**

Kod zawodu	Nazwa zawodu	Długotrwale bezrobotni - stan w końcu roku						
		2015	2016	2017	2018	2019	2020	2021
000000	Bez zawodu	9 913	9 422	8 068	7 170	6 024	6 751	6 210
522301	Sprzedawca S	7 382	6 975	6 337	5 603	4 707	5 350	5 064
512001	Kucharz S	2 141	1 986	1 742	1 504	1 273	1 467	1 409
515303	Robotnik gospodarczy	2 285	2 130	1 730	1 407	1 237	1 409	1 348
722204	Ślusarz S	1 542	1 355	1 007	798	646	778	742
931301	Pomocniczy robotnik budowlany	1 246	1 092	843	694	586	737	716
514101	Fryzjer S	715	730	744	737	642	714	705
753105	Krawiec S	1 313	1 207	1 037	906	715	763	696
331403	Technik ekonomista S	1 363	1 211	980	812	678	725	660
711202	Murarz	1 113	968	755	612	465	569	519
932911	Pomocniczy robotnik w przemyśle przetwórczym	1 077	961	793	630	534	555	510
911207	Sprzątaczką biurowa	1 037	892	693	578	464	487	454
753303	Szwaczka ręczna	937	825	638	574	426	452	415
932101	Pakowacz ręczny	540	533	481	422	362	439	412
751201	Cukiernik S	542	483	425	346	301	350	325
432103	Magazynier	397	367	290	259	230	260	274
752205	Stolarz S	444	398	315	239	205	283	263
411004	Technik prac biurowych S	537	483	398	316	265	287	252
522305	Technik handlowiec S	380	341	331	294	241	255	247
723103	Mechanik pojazdów samochodowych S	399	341	228	208	170	247	247

S - oznacza, że zawód objęty jest kształceniem w systemie oświaty i występuje w klasyfikacji zawodów szkolnictwa branżowego

Źródło: Opracowanie własne na podstawie Załącznika Bezrobotni oraz wolne miejsca pracy i miejsca aktywizacji zawodowej według zawodów i specjalności do sprawozdania MRPIPS-01/MRPIT-01 o rynku pracy za lata 2015-2021

## Najlichniesze zawody wśród długotrwale bezrobotnych w województwie kujawsko-pomorskim pozostających w rejestrach PUP w końcu 2021 roku



S - oznacza, że zawód objęty jest kształceniem w systemie oświaty i występuje w klasyfikacji zawodów szkolnictwa branżowego

Źródło: Opracowanie WUP na podstawie Załącznika Bezrobotni oraz wolne miejsca pracy i miejsca aktywizacji zawodowej według zawodów i specjalności do sprawozdania MRPIIT-01 o rynku pracy za 2021 rok

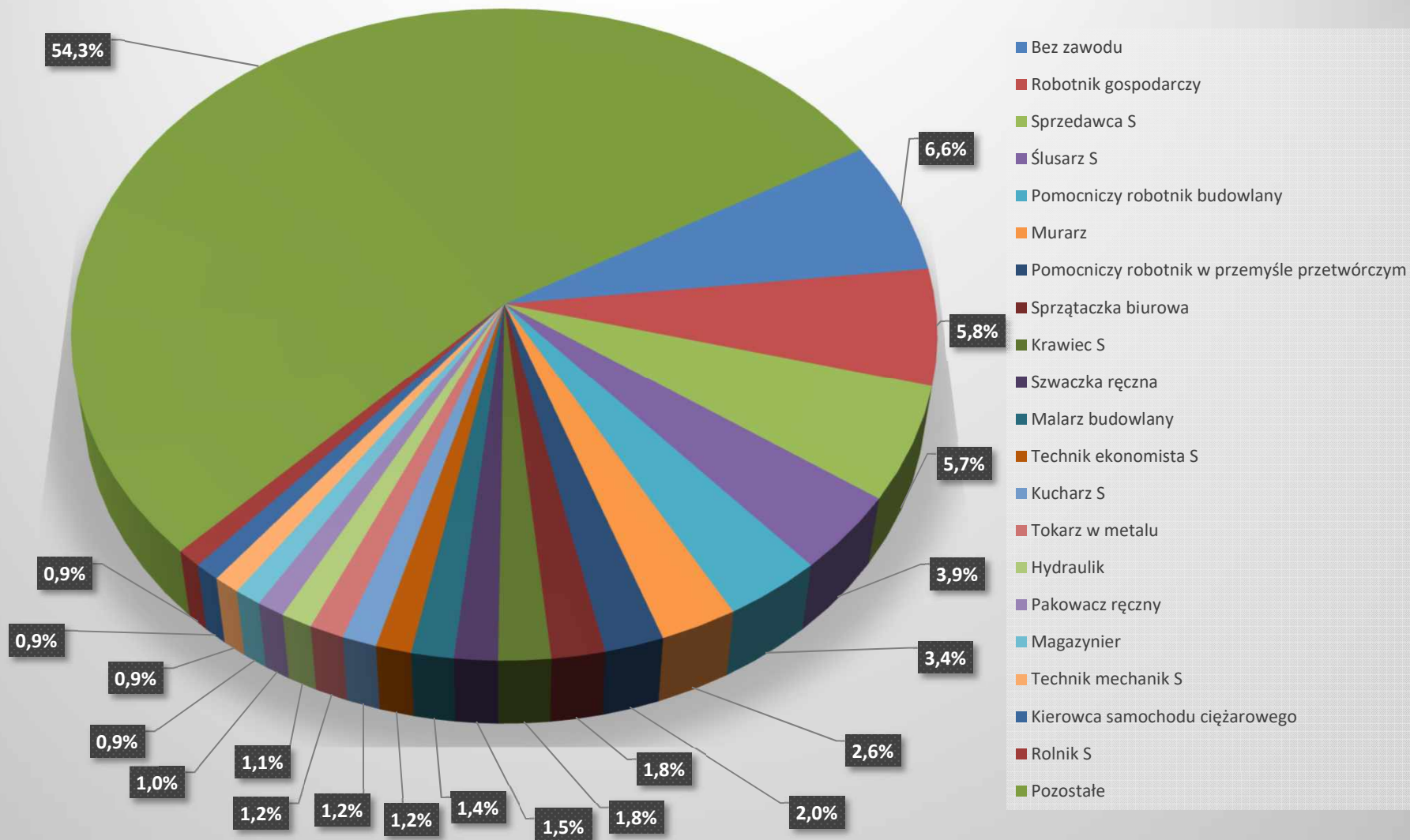
**Najliczniejsze zawody wśród bezrobotnych powyżej 50 roku życia w województwie kujawsko-pomorskim  
w latach 2015-2021**

Kod zawodu	Nazwa zawodu	Bezrobotni powyżej 50 roku życia - stan w końcu roku						
		2015	2016	2017	2018	2019	2020	2021
000000	Bez zawodu	1 598	1 567	1 345	1 215	1 081	1 126	1 025
515303	Robotnik gospodarczy	1 436	1 339	1 117	1 021	919	965	899
522301	Sprzedawca S	1 536	1 384	1 180	990	833	982	882
722204	Ślusarz S	1 090	953	739	703	579	668	603
931301	Pomocniczy robotnik budowlany	775	721	582	547	482	548	528
711202	Murarz	822	743	603	539	450	507	413
932911	Pomocniczy robotnik w przemyśle przetwórczym	561	511	427	372	320	353	316
911207	Sprzątaczką biurową	764	621	460	401	309	324	285
753105	Krawiec S	334	306	262	247	252	287	278
753303	Szwaczka ręczna	367	339	240	209	231	234	231
713102	Malarz budowlany	380	350	297	272	216	255	226
331403	Technik ekonomista S	481	420	318	266	219	210	189
512001	Kucharz S	288	278	226	190	161	201	185
722314	Tokarz w metalu	331	294	234	221	197	221	184
712601	Hydraulik	283	256	215	201	153	188	168
932101	Pakowacz ręczny	197	208	174	155	162	168	149
432103	Magazynier	289	257	195	183	144	162	144
311504	Technik mechanik S	292	251	195	180	156	154	141
833203	Kierowca samochodu ciężarowego	289	235	184	170	173	164	137
613003	Rolnik S	215	222	171	160	142	133	135

S - oznacza, że zawód objęty jest kształceniem w systemie oświaty i występuje w klasyfikacji zawodów szkolnictwa branżowego

Źródło: Opracowanie własne na podstawie Załącznika Bezrobotni oraz wolne miejsca pracy i miejsca aktywizacji zawodowej według zawodów i specjalności do sprawozdania MRPiPS-01/MRPiT-01 o rynku pracy za lata 2015-2021

## Najlichniesze zawody wśród bezrobotnych powyżej 50 roku życia w województwie kujawsko-pomorskim pozostających w rejestrach PUP w końcu 2021 roku



S - oznacza, że zawód objęty jest kształceniem w systemie oświaty i występuje w klasyfikacji zawodów szkolnictwa branżowego

Źródło: Opracowanie WUP na podstawie Załącznika Bezrobotni oraz wolne miejsca pracy i miejsca aktywizacji zawodowej według zawodów i specjalności do sprawozdania MRPIIT-01 o rynku pracy za 2021 rok

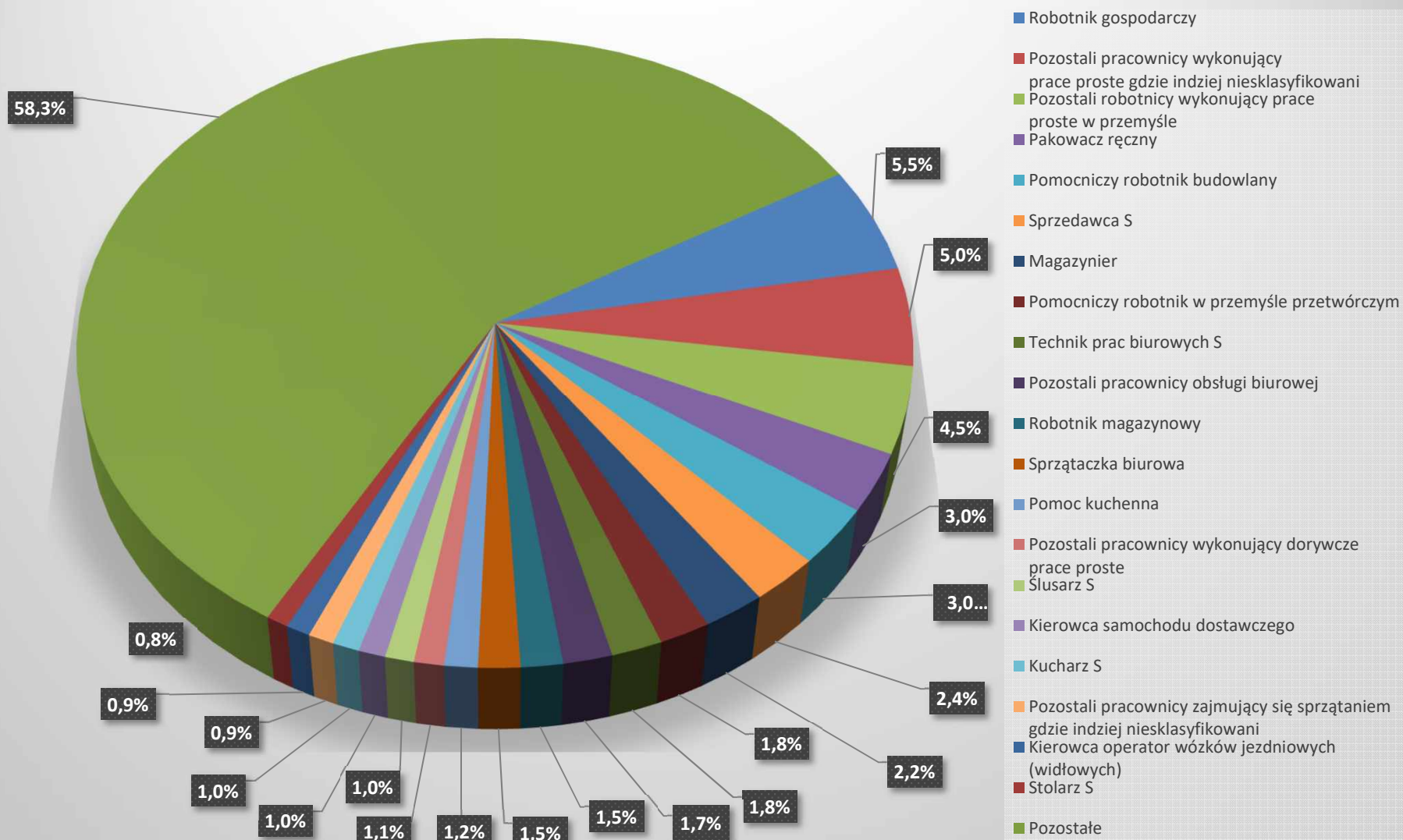
**Najlichniesze zawody występujące wśród wolnych miejsc pracy i miejsc aktywizacji zawodowej zgłaszanych do PUP województwa kujawsko-pomorskiego w latach 2015-2021**

Kod zawodu	Nazwa zawodu	Wolne miejsca pracy i miejsca aktywizacji zawodowej zgłoszone w roku:						
		2015	2016	2017	2018	2019	2020	2021
515303	Robotnik gospodarczy	8 462	7 874	7 909	5 968	4 011	3 272	3 835
962990	Pozostali pracownicy wykonujący prace proste gdzie indziej niesklasyfikowani	2 381	1 929	2 128	2 479	1 995	1 827	3 530
932990	Pozostali robotnicy wykonujący prace proste w przemyśle	869	1 352	1 838	2 110	2 490	2 740	3 139
932101	Pakowacz ręczny	2 722	2 214	1 473	2 159	1 956	1 270	2 096
931301	Pomocniczy robotnik budowlany	1 885	1 774	2 623	2 362	1 996	1 884	2 083
522301	Sprzedawca S	5 356	4 804	4 491	3 283	2 473	1 256	1 710
432103	Magazynier	2 260	2 471	2 628	2 307	1 964	1 349	1 550
932911	Pomocniczy robotnik w przemyśle przetwórczym	1 117	1 104	805	1 242	938	727	1 273
411004	Technik prac biurowych S	2 994	2 275	2 462	1 818	1 319	1 028	1 266
411090	Pozostali pracownicy obsługi biurowej	1 602	1 517	1 429	1 251	1 385	952	1 220
933304	Robotnik magazynowy	343	389	238	515	737	677	1 040
911207	Sprzątaczką biurową	1 479	1 849	1 529	1 410	1 242	893	1 037
941201	Pomoc kuchenna	960	1 079	1 088	1 129	990	566	825
962290	Pozostali pracownicy wykonujący dorywcze prace proste	43	22	44	250	758	692	741
722204	Ślusarz S	1 947	1 426	1 679	748	459	307	715
832202	Kierowca samochodu dostawczego	607	721	677	806	506	541	672
512001	Kucharz S	1 071	999	1 025	1 146	965	363	668
912990	Pozostali pracownicy zajmujący się sprzątnaniem gdzie indziej niesklasyfikowani	223	574	311	451	444	338	643
834401	Kierowca operator wózków jezdniowych (widłowych)	367	381	261	428	664	304	607
752205	Stolarz S	606	527	638	513	352	318	561

S - oznacza, że zawód objęty jest kształceniem w systemie oświaty i występuje w klasyfikacji zawodów szkolnictwa branżowego

Źródło: Opracowanie własne na podstawie Załącznika Bezrobotni oraz wolne miejsca pracy i miejsca aktywizacji zawodowej według zawodów i specjalności do sprawozdania MRPiPS-01/MRPiT-01 o rynku pracy za lata 2015-2021

## Najlichniesze zawody występujące wśród wolnych miejsc pracy i miejsc aktywizacji zawodowej zgłaszanych do PUP województwa kujawsko-pomorskiego w 2021 roku



S - oznacza, że zawód objęty jest kształceniem w systemie oświaty i występuje w klasyfikacji zawodów szkolnictwa branżowego

Źródło: Opracowanie WUP na podstawie Załącznika Bezrobotni oraz wolne miejsca pracy i miejsca aktywizacji zawodowej według zawodów i specjalności do sprawozdania MRPIIT-01 o rynku pracy za 2021 rok

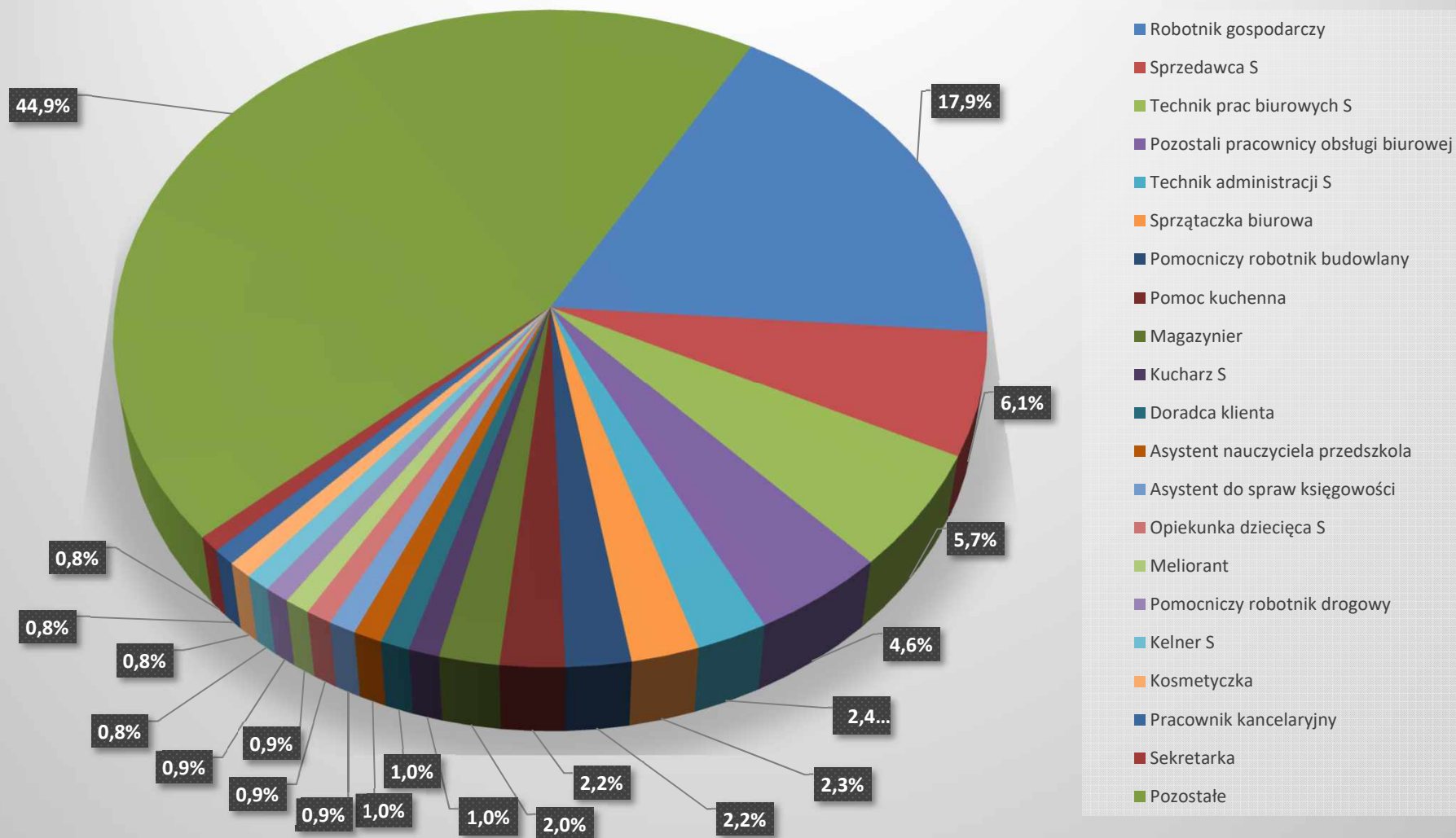
**Najlichniesze zawody występujące wśród subsydiowanych wolnych miejsc pracy i miejsc aktywizacji zawodowej zgłaszanych do PUP województwa kujawsko-pomorskiego w latach 2015-2021**

Kod zawodu	Nazwa zawodu	Subsydiowane miejsca pracy i miejsca aktywizacji zawodowej zgłoszone w roku:						
		2015	2016	2017	2018	2019	2020	2021
515303	Robotnik gospodarczy	7 242	6 686	6 639	4 815	3 294	2 749	3 172
522301	Sprzedawca S	2 905	2 755	2 775	1 677	1 249	825	1 076
411004	Technik prac biurowych S	2 326	1 634	2 016	1 422	1 030	846	1 020
411090	Pozostali pracownicy obsługi biurowej	1 237	1 189	1 146	878	924	659	811
334306	Technik administracji S	626	529	610	530	359	376	429
911207	Sprzątaczką biurową	744	657	617	479	397	347	409
931301	Pomocniczy robotnik budowlany	591	565	644	548	493	324	393
941201	Pomoc kuchenna	613	575	671	489	389	289	388
432103	Magazynier	961	788	842	508	434	306	362
512001	Kucharz S	457	398	366	231	230	125	186
524902	Doradca klienta	242	247	317	220	178	111	176
531202	Asystent nauczyciela przedszkola	245	242	248	243	213	125	172
431101	Asystent do spraw księgowości	197	197	226	177	169	127	165
325905	Opiekunka dziecięca S	296	245	229	211	191	140	157
931203	Meliorant	284	281	281	181	135	101	152
931205	Pomocniczy robotnik drogowy	338	280	330	178	163	123	151
513101	Kelner S	342	350	341	248	240	137	150
514202	Kosmetyczka	185	135	207	138	183	113	145
411003	Pracownik kancelaryjny	275	184	162	110	137	143	138
412001	Sekretarka	333	257	255	199	146	99	136

S - oznacza, że zawód objęty jest kształceniem w systemie oświaty i występuje w klasyfikacji zawodów szkolnictwa branżowego

Źródło: Opracowanie własne na podstawie Załącznika Bezrobotni oraz wolne miejsca pracy i miejsca aktywizacji zawodowej według zawodów i specjalności do sprawozdania MRPiPS-01/MRPiT-01 o rynku pracy za lata 2015-2021

## Najlichniesze zawody występujące wśród subsydiowanych wolnych miejsc pracy i miejsc aktywizacji zawodowej zgłaszanych do PUP województwa kujawsko-pomorskiego w 2021 roku



S - oznacza, że zawód objęty jest kształceniem w systemie oświaty i występuje w klasyfikacji zawodów szkolnictwa branżowego

Źródło: Opracowanie WUP na podstawie Załącznika Bezrobotni oraz wolne miejsca pracy i miejsca aktywizacji zawodowej według zawodów i specjalności do sprawozdania MRPIIT-01 o rynku pracy za 2021 rok